

■キャスター寸法表


品番・品種	車輪径 Dmm	取付高 Hmm	取付座 A×Bmm	取付寸法 X×Ymm (X'×Y')mm	取付穴径 Pmm	偏芯 Emm	旋回半径 mm	小箱 入数 個	ケース 入数 個
413 S(TL)	100	132	90×90	68×68 (71×71)	11	35.0	91	2	20
	125	168	102×102	75×75 (80×80)	11	38.0	104	2	12
	150	190	102×102	75×75 (80×80)	11	41.0	118	2	12

●旋回部にはスチールボールが上下二段に組込まれております。

■トータルロック トータルロックは旋回と車輪の回転を同時にロックできるストッパー機構です。


●フリー

旋回部と車輪の回転がフリーとなります。



●ロック

旋回部と車輪の回転がロックされます。



旋回式420S (P25)


固定式420SR (P31) 420SRP (P31)と併用できます。



関連商品 420S(TL)シリーズと併用できる方向規制キャスターです。 ※詳細は各ページをご参照下さい。

【 方向規制キャスター 】

車輪ストッパー付



品番・品種	商品記号		許容荷重 1個(daN)	車輪構成	車輪記号	車巾 (mm)		車輪参照 ページ
	車種	車輪径(mm) 特記事項						
413 S - N		100 TL	120	ナイロン一体車輪 樹脂プッシュ入 ※グレー車・黒車もできます	429S - N	100	32	284
		125 TL	150			125	35	
		150 TL	160			150	35	
413 S - NRB		100 TL	120	ナイロン一体車輪 ラジアルボールベアリング入 ※黒車もできます	429S - NRB	100	29	285
		125 TL	150			125	35	
		150 TL	160			150	35	
413 S - UB		100 TL	100	ナイロンホイール 熱可塑性ウレタン巻車輪 ラジアルボールベアリング入	439S - UB	100	32	290
		125 TL	130			125	38	
		150 TL	140			150	38	
413 S - URB		100 TL	120	鉄板ホイール 熱硬化性ウレタン巻車輪 ローラーベアリング入	423S - URB	100	32	290
		125 TL	150			125	38	
		150 TL	160			150	40	
413 S - C		100 TL	120	イモノー一体車輪 樹脂プッシュ入	426S - C	100	30	294
		125 TL	150			125	33	
		150 TL	160			150	35	
413 S - MCB		100 TL	120	MCナイロン一体車輪 ラジアルボールベアリング入	499S - MCB	100	33	295
		125 TL	150			125	43	
		150 TL	160			150	43	
413 S - PH		100 TL	120	フェノール一体車輪 樹脂プッシュ入	428S - PH	100	32	296
		125 TL	150			125	38	
		150 TL	160			150	42	